




DS 15/300



DS 25/300



DS 30/350



DS 30/400 m. Ständer  
DS 40/400  
DS 45/500

Augenschutzschilder	Maschinenleuchten	Auflagetisch AT	Spiralbohrerschleifvorrichtung SpV, rechts	Ausgesparte Scheiben bei SpV und AT	Schleifscheibenabrichter	Seitlicher Auflagetisch Typ SA Schleifring Tischgröße	
Größe 1	Größe 1	AT 1	SpV 20	$\frac{150/32}{90/20} \cdot 51$	10/50		
Größe 1	Größe 1	AT 1	SpV 20	$\frac{175/32}{90/20} \cdot 51$	10/50		
Größe 1	Größe 2	AT 1	SpV 20, SpV 25	$\frac{200/40}{110/28} \cdot 51$	10/50, Ak 80		
Größe 1	Größe 2	AT 1	SpV 25	$\frac{200/40}{110/28} \cdot 51$	10/50, Ak 80	180/40/100	225/110
Größe 1	Größe 2	AT 1	SpV 25	$\frac{250/40}{110/28} \cdot 51$	10/50, Ak 80	—	—
Größe 2	Größe 2	AT 2	SpV 25, SpV 50	$\frac{300/50}{180/30} \cdot 76$	10/50, Ak 80	250/50/130	300/125
Größe 2	Größe 2	AT 2	SpV 25, SpV 50	$\frac{300/50}{180/30} \cdot 76$	10/50, Ak 80	250/50/130	300/125
Größe 2	Größe 2	AT 2	SpV 50	$\frac{350/50}{180/30} \cdot 76$	10/50, Ak 80	300/50/150	350/140
Größe 2	Größe 2	AT 3	SpV 50	$\frac{400/50}{196/30} \cdot 127$	10/70, Ak 80	—	—
Größe 2	Größe 2	AT 3	SpV 50	$\frac{400/50}{196/30} \cdot 127$	10/70, Ak 80	350/60/150	460/170
Größe 2	Größe 2	AT 3	SpV 50	$\frac{500/60}{196/40} \cdot 127$	10/70, Ak 80	500/80/280	560/200